

IV. Economia

1. Resum d'ingressos de l'any 2012

Desglossament d'ingressos de l'any 2012

A) Explotació

Capítol 3. Ingressos propis	1.135.319,53
Capítol 4. Transferències corrents	5.317.048,65
Capítol 5. Ingressos patrimonials	70.472,31
Total explotació	6.522.840,49

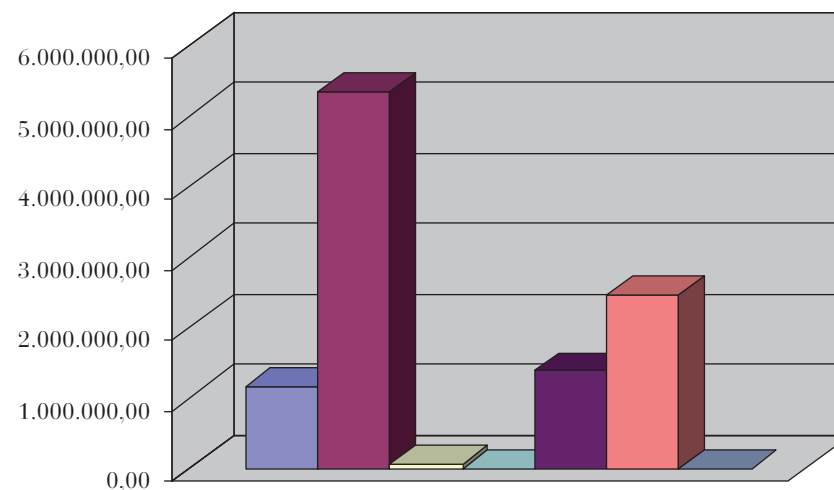
B) Operacions de capital

Capítol 6. Alienació d'inversions reals	0,00
Capítol 7. Transferències de capital	1.407.291,53
Total operacions de capital	1.407.291,53

C) Operacions financeres

Capítol 8. Variació d'actius financers	2.457.296,07
Capítol 9. Variació de passius financers	0,00
Total operacions financeres	2.457.296,07

Total general	10.387.428,09
---------------	---------------



- Capítol 3. Ingressos propis
- Capítol 4. Transferències corrents
- Capítol 5. Ingressos patrimonials
- Capítol 6. Alienació d'inversions reals
- Capítol 7. Transferències de capital
- Capítol 8. Variació d'actius financers
- Capítol 9. Variació de passius financers

2. Resum de despeses de l'any 2012

Desglossament de despeses de l'any 2012

A) Explotació

Capítol 1. Remuneracions de personal	4.021.329,91
Capítol 2. Despeses de béns corrents i serveis	2.551.065,11
Capítol 3. Despeses financeres	69.018,13
Capítol 4. Transferències corrents	400.707,72
Total explotació	7.042.120,87

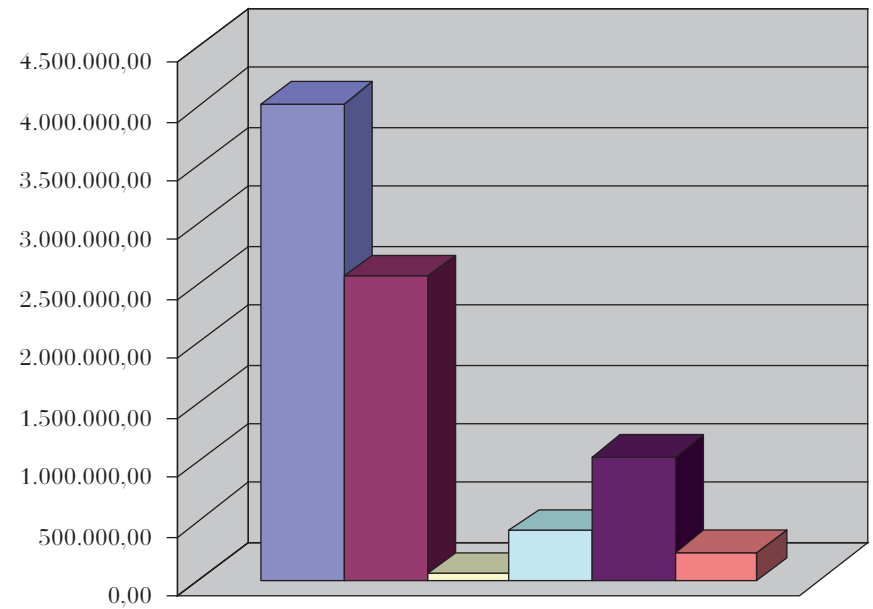
B) Operacions de capital

Capítol 6. Inversions reals	1.056.009,53
Total operacions de capital	1.056.009,53

C) Operacions financeres

Capítol 9. Variació de passius financers	238.524,83
Total operacions financeres	238.524,83

Total general	8.336.655,23
----------------------	---------------------

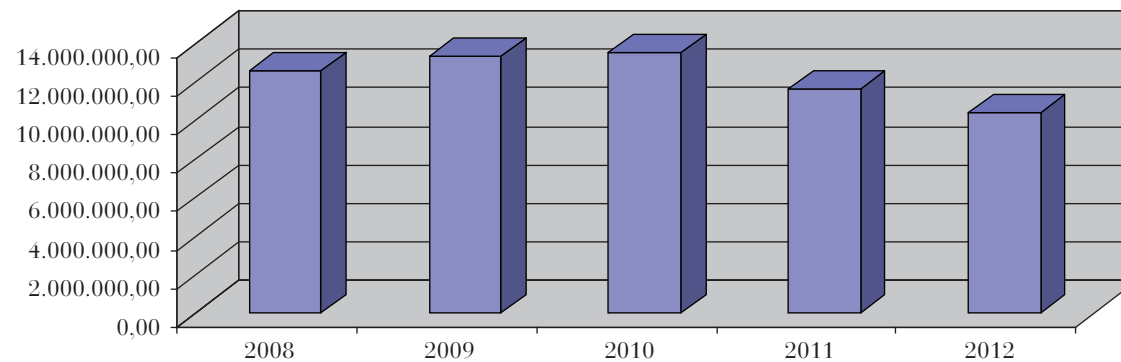


- Capítol 1. Remuneracions de personal
- Capítol 2. Despeses de béns corrents i serveis
- Capítol 3. Despeses financeres
- Capítol 4. Transferències corrents
- Capítol 6. Inversions reals
- Capítol 9. Variació de passius financers

3. Dades comparatives

Gràfic comparatiu d'ingressos dels anys 2008, 2009, 2010, 2011 i 2012

	2008	2009	2010	2011	2012
Total d'ingressos	12.532.183,05	13.333.168,82	13.500.706,16	11.601.934,55	10.387.428,09



Gràfic comparatiu de despeses dels anys 2008, 2009, 2010, 2011 i 2012

	2008	2009	2010	2011	2012
Total de despeses	11.365.321,77	10.612.919,25	10.667.061,92	8.965.961,11	8.336.655,23

